



新北市烏來區

Wulai District Office, New Taipei City Government

原住民及新住民 人口分布及特性

(資料時間:108年)




新北市烏來區公所編印

中華民國 109 年 8 月 出版

凡例


- 一、本書編印之目的，旨在報導本區原住民及新住民人口分布及特性有關之統計數據，俾以提供施政考核及釐定施政計畫之參考。
- 二、本書所列資料來源，係根據新北市政府民政局、新北市新店戶政事務所烏來區所之資料加以整編而成，其資料來源均分別註明於各表之，以利查考。
- 三、本書內容分為前言、原住民人口分布及特性、新住民國籍及居住各里人口、結論及建議等計四大類。
- 四、表內所列「年」係指全年動態數字(自1月1日至12月31日止)，「年底」係指十二月靜態數字，有特殊情形者，則指「年度」。
- 五、本書所用符號代表意義如下：
 - 「—」符號者表示無數字。
 - 「...」符號者表示數值尚未發布。
 - 「--」符號者表示有數字但無意義。
 - 「0」符號者表示有數字但不及半單位。
- 六、本書所載資料如有更新數字，均以修正，凡與前期數字不同時，概以本期數字為準。
- 七、本書荷蒙公所各業務單位提供有關資料，始克編成，至感公誼，謹申謝忱，惟統計數字誤漏之處，在所難免，敬請不吝指正。

目次




壹、前 言	1
貳、原住民人口分布及特性	2-6
參、新住民國籍及居住各里人口	7-9
肆、結論與建議	10-11

表目次



表一、新北市烏來區各里現住原住民人口數	3
表二、新北市烏來區現住原住民人口之教育程度	4
表三、108年新北市烏來區現住原住民族別人口數	5
表四、108年新北市烏來區新住民國籍統計表	8
表五、108年新北市烏來區新助民人口各里居住人數表	9

圖目次



圖一、108年新北市烏來區現住原住民人口結構圖	2
圖二、108年新北市烏來區各里現住原住民人口統計圖	3
圖三、108年新北市烏來區現住原住民族別人口統計圖	6
圖四、108年新北市烏來區新住民國籍統計圖	7
圖五、108年新北市烏來區新住民人口各里居住人數圖	9

壹、前言

近年來，政府不斷努力再復甦原住民文化傳承與原住民族的競爭能力培育，以保障原住民文化的永續發展，原住民教育能透過小學、中學、高中職、大學至研究所等正規學習場域來延續原民文化，並且也能夠落實原住民教育法的內涵與精神，以永續原住民的語言與文化。透過教育力量，肯定原住民文化的價值，尊重原住民的教育人權，增加原住民族選擇生活方式的可能性。

根據歷年新住民人口統計，新住民人口持續攀升，在未來，他們不再是人口弱勢，也不再是非主流。在台灣希望邁向國際化的同時，是否應思考轉換政策角度，賦予他們更平等的權利，從更有國際觀的角度看待新住民和下一代子女，因為這些多元語言人才將是台灣寶貴的資產。

從開放兩岸探親到南向政策，從少子化到男女比例失衡，從不婚、晚婚到高離婚率，從高齡化、工業化到農村人力短缺，跨國婚姻買賣仲介的暴利加上國內公民的需，我國新住民人數持續攀升，在2019年12月已達557,450人大關(依據內政部移民資料)，並已超過原住民人口，所以針對新住民議題應好好重新審視檢討。

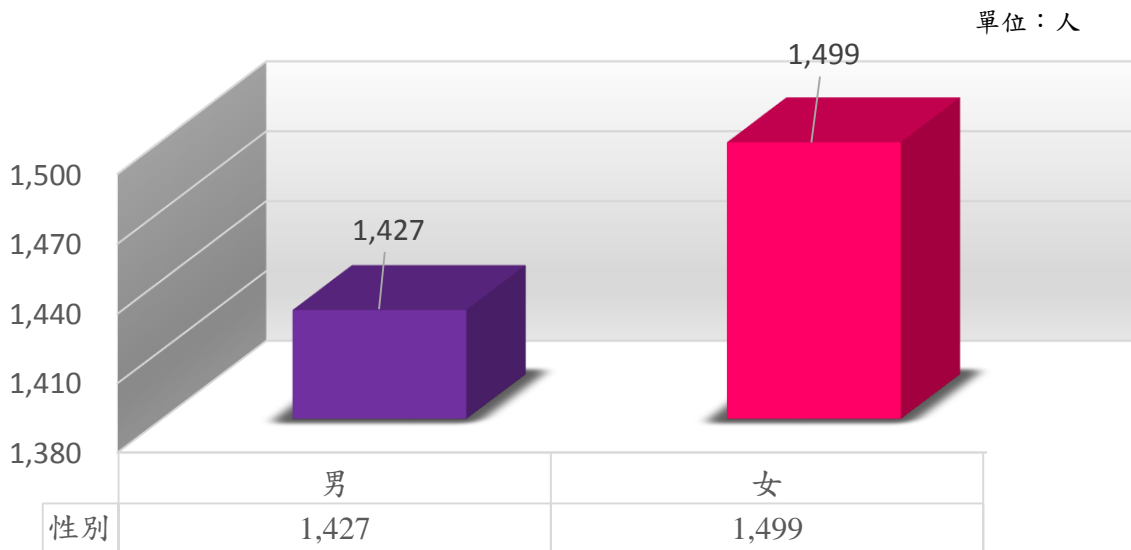
本篇主要在呈現原住民及新住民，於本行政區居住人口數量、結構、變遷、分布、特徵及其變動情形，從而瞭解原住民族新住民之人力資源分配及其素質，據以作為政府規劃人力運作、社會福利及經濟發展之參考依據。

貳、原住民人口分布及特性

一、現居原住民人口結構及人口數

108年底我國戶籍登記註記為原住民身分之人口571,427人(平地原住民有267,721人占46.85%，山地原住民303,706人占53.15%)，較107年底人口數565,561人口增加1.04%，占總人口比率為2.35%，該比重逐年上升。(依據內政部統計年報)

本行政區為山坡地較多之地區，屬山地原住民專屬地區，在本轄區5個里內，其中平地原住民計161人、山地原住民計2,765人，原住民人數總計2,926人，男性人口數1,427人，女性人口數1,499人，性比例95.1。(依據新北市新店戶政事務所烏來區所)



圖一、108年新北市烏來區現住原住民人口結構圖

表一、新北市烏來區各里現住原住民人口數

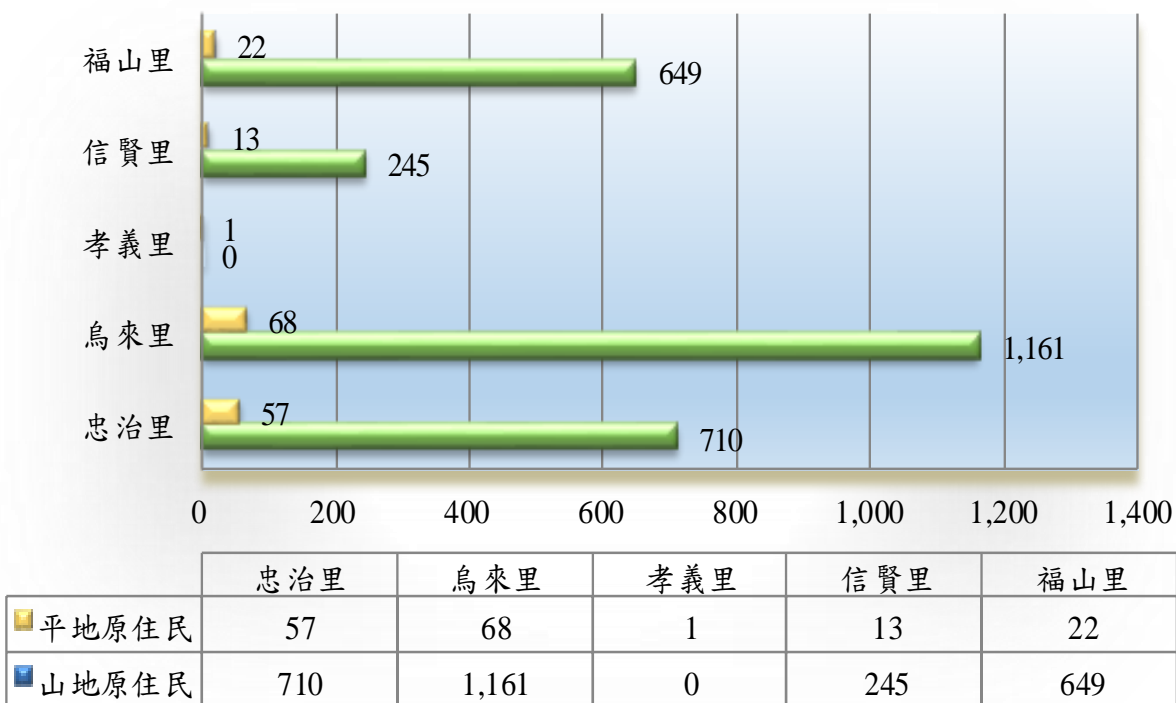
中華民國108年底

單位：人

里別	人數	山地原住民	平地原住民
總計	2,926	2,765	161
忠治里	767	710	57
烏來里	1,229	1,161	68
孝義里	1	0	1
信賢里	258	245	13
福山里	671	649	22

資料來源：新北市新店戶政事務所烏來區所

單位：人



圖二、108年新北市烏來區各里現住原住民人口統計圖

二、現居原住民人口及教育程度

全國原住民教育人口依據108年底總計137,577人，其中接受十二年國教人數88,031人，大專院校者23,615人，碩博士以上者2,167人，接受其他教育者(自修)2,161人，不識字者1,287人。本行政區十五歲以上原住民人口數2,346人，其中教育程度最高為博士1人、碩士38人、大學466人、專科187人、高中(職)1,005人、國中398人、國小249人、自修1；不識字者1人，其15歲以上識字率為99.95%。

表二、新北市烏來區現住原住民人口之教育程度
中華民國108年底

	總計 grand Total	15歲以上識字者										15歲 以上 不識 字者
		合計 Total	博士 Doctor ate	碩士 Master's	大學 University	專科 Junior Colleg e	高級中學 Senior High School	高職 Vocational High School	國中 Junior High School	小學 Elementa ry School	自修 Self- cultur e	
15歲 以上 識字 率(%)	100	99.95	0.04	1.62	19.86	7.97	11.50	15.98	16.95	10.61	0.04	0.04
總計	2,346	2,345	1	38	466	187	270	735	398	249	1	1

資料來源：新北市新店戶政事務所烏來區所

說明：15歲以上識字率(%)

博士識字率=【博士總人口數/15歲以上識字總人口數*100】

碩士識字率=【碩士總人口數/15歲以上識字總人口數*100】

大學識字率=【大學總人口數/15歲以上識字總人口數*100】

專科識字率=【專科總人口數/15歲以上識字總人口數*100】

三、現居原住民族群結構

本區為新北市唯一原住民自治地區，就民國108年度本區原住民人口為2,926人約人口數之45.48%，較上(107)年底多25人，非原住民為3,507人約佔全區人口數之54.52%。

泰雅族為2,650人佔全區原住民人口數為90.56%最多，阿美族為139人佔全區原住民人口數為4.75%居次，布農族為36人佔人口數為1.23%第三，太魯閣族為32人佔人口數為1.09%第四，排灣族為26人佔人口數為0.88%第五。

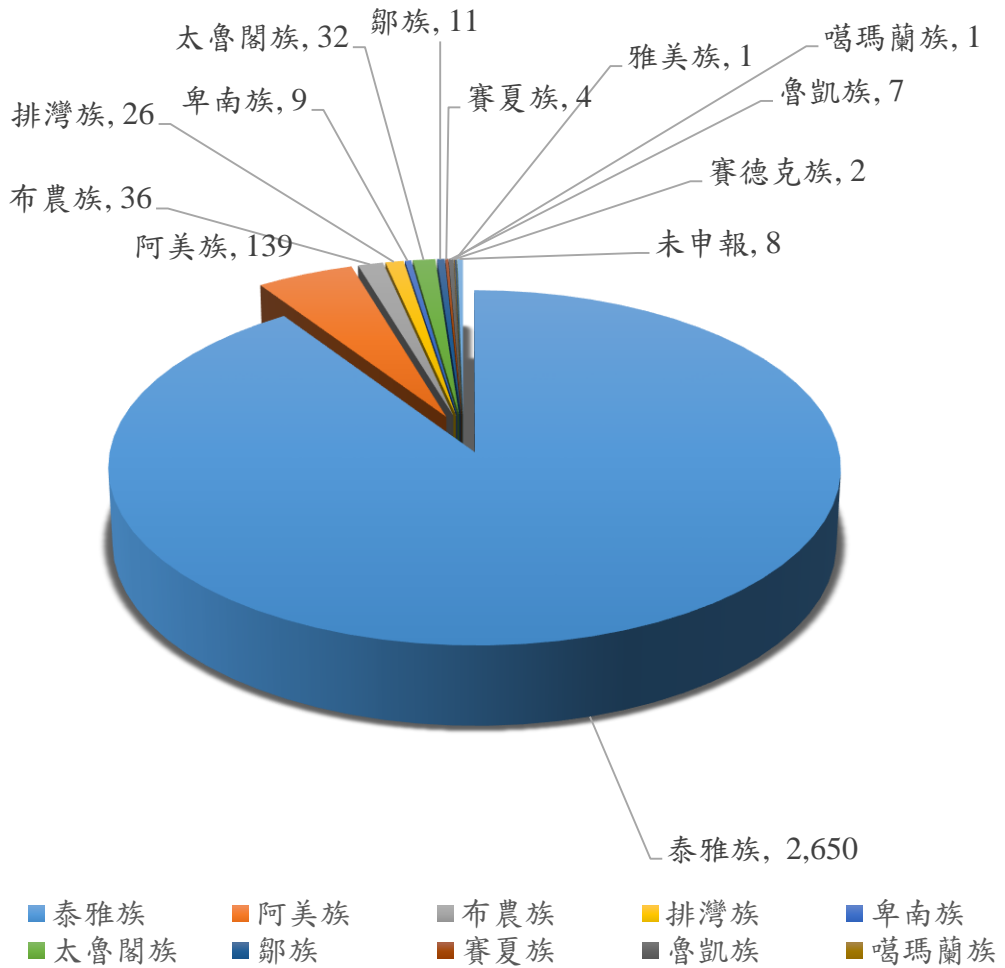
表三、108年新北市烏來區現住原住民族別人口數

單位：人

	族別	人口數(人)
108年底	總計	2,926
	泰雅族	2,650
	阿美族	139
	布農族	36
	排灣族	26
	卑南族	9
	太魯閣族	32
	鄒族	11
	賽夏族	4
	魯凱族	7
	噶瑪蘭族	1
	賽德克族	2
	雅美族	1
	撒奇萊雅族	-
	拉阿魯哇族	-
	卡那卡那富族	-
	邵族	-
未申報	8	

資料來源：新北市新店戶政事務所烏來區所

單位：人



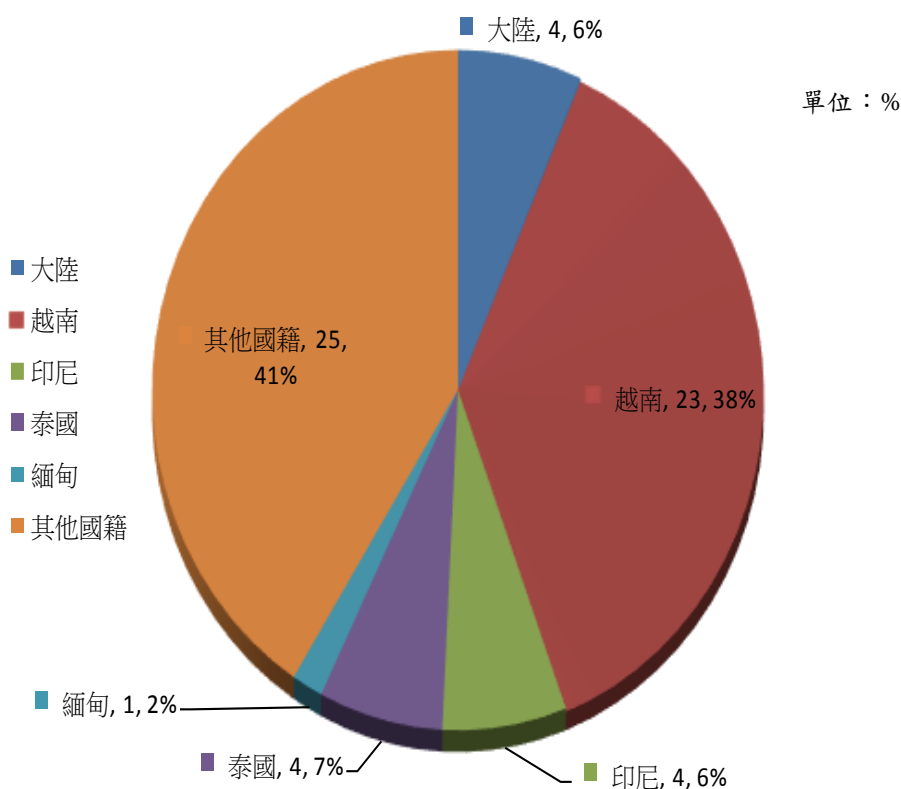
圖三、108年新北市烏來區現住原住民族別人口統計圖

參、新住民國籍及居住各里人口

一、新住民國籍人口

台灣的新住民，是指從外國移民到台灣，並在台灣定居的人大部分的新住民來自大陸、越南、印尼、泰國、緬甸和及他國籍等。為瞭解本行政區新住民居住狀況，參考新北市新住民專區網站資料，特以本篇加以分析，做為未來本區幫助外來人士適應在台生活，並提升其教育及生活品質。

本行政區內新住民大部分皆因與本區居民婚姻關係，而遷入本行政區居住；在本轄區大陸配偶計44人，佔本區新住民總人口數43.56%；外籍配偶共57人，以下分別為：越南籍配偶計23人、印尼籍配偶計4人、泰國籍配偶計4人、緬甸籍配偶計1人及其他國籍配偶計25。新住民居住本區總計101人，佔本行政區總人口數6,433人比率为1.57%。



圖四、108年新北市烏來區新住民國籍統計圖

表四、新北市烏來區新住民國籍統計表

統計期間：截止至2019/12/31

單位：人、%

行政區 別 Admini strati ve differ ence	總 計 Grand Total	外國配偶 Foreign spouse							大陸地 區 配偶 Mainlan d China spouse	
		合計 Total	東南亞國籍 Southeast Asia Regional Nationality					其他國籍 Other National ities		合計 Total
			小計 Subtotal	越南 Vietnam	印尼 Indonesi a	泰國 Thailand	緬甸 Myanmar			
百分比 (%)	100.00	56.44	31.68	22.77	3.96	3.96	0.99	24.75	43.56	
烏來區	101	57	32	23	4	4	1	25	44	

資料來源：新北市政府民政局

二、新住民各里居住人口數

依據本區各里居住新住民人口數達101人，其人口數及佔有比率

依序為下列：

1. 忠治里居住人數為21人(男3、女18)佔全區新住民人口比率為20.79%。
2. 烏來里居住人數為57人(男13、女44)佔全區新住民人口比率為56.44%。
3. 孝義里居住人數為4人(男2、女2)佔全區新住民人口比率為3.96%。
4. 信賢里居住人數為14人(男2、女12)佔全區新住民人口比率為13.86%。
5. 福山里居住人數為5人(男2、女3)佔全區新住民人口比率為4.95%。

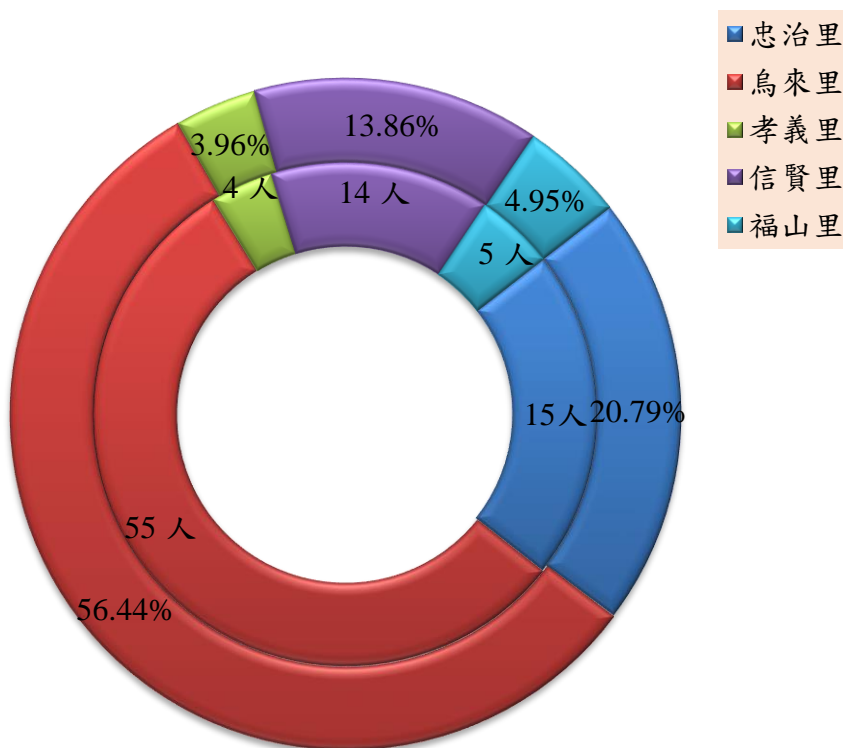
表五、108年新北市烏來區新住民人口各里居住人數表

單位：人、%

村里別	忠治里	烏來里	孝義里	信賢里	福山里
人數	21	55	4	14	5
百分比(%)	20.79	56.44	3.96	13.86	4.95

資料來源：新北市政府民政局

單位：人、%



圖六、108年新北市烏來區新住民人口各里居住人數圖

肆、結論與建議

台灣自古就是移民社會，早已具備成熟的多元文化素養與積極作為，使今日的新住民如同我們移民而來的祖先一般成長與發展。台灣新住民遭遇與發展困境，外籍配偶在台生活適應7大問題：

- 一、種族歧視與文化偏見造成的壓力。
- 二、商品化的婚姻導致夫家嚴密監控，生活侷限在家庭中。
- 三、短期婚配，婚姻穩定性不足。
- 四、語言不適語文化差異。
- 五、子女教養壓力。
- 六、就業問題與貧窮化。
- 七、婚姻暴力問題。

另外就法的立場目前存在尚待加強修改與執行問題有下列幾點：

- 一、不合理的移民法規。
- 二、模糊的權責架構。
- 三、跨國婚姻謀合管理與婚前教育。
- 四、家庭勞務價值與新住民就業。
- 五、新住民識字教育與全球化流通。
- 六、新住民子女教育與社會培力。
- 七、福利輸送體系的可能與限制。

新住民因婚姻關係遷入本區，依上述統計資料，本區新住民人口已有增加趨勢，其教育方面與社會福利照目前通過法規，實無法滿足爾後對其婚姻狀況及小孩教育的關懷照顧，建議上級修改法令規章，增加福利狀況以符人權。

而在協助新住民方面，我們除了放寬外籍人士歸化條件，應推動了多項新住民生活適應輔導計畫，使新住民們可以平穩、快速的融入在臺灣的新生活。另外針對原住民部分盡速處理下列相關事項，協助原住民各族人文歷史研究建立史料並加以加強保存，期能傳承族群文化，創造永續發展的機會，各族群凝聚文化意識，建構民族文化主體性，帶動原住民族文史研究，建構原住民族史觀，提高族群文化能見度，

創造族群文化附加價值：

一、保存及維護原住民族部落傳統生活文化場域與文化資本，強化原住民族對在地環境之認同，建構原住民族人文特色。

二、清點、整理、彙整、蒐集及出版原住民文獻，並帶動原住民族人史研究，建構原住民族史。

三、推廣原住民族文化藝術，傳遞原住民文化、土地議題、教育議題及文化議題等各種現況。

針對全國原住民及新住民弱勢團體，政府間各相關單位應就各類需求定期檢討法令，讓他們能盡力為居住的土地及社會貢獻一份力量，使社會安定祥和及族群融合。

刊 名:新北市烏來區原住民及新住民人口分布及特性

編 印:新北市烏來區公所主計室

出 版:新北市烏來區公所

出版日期:中華民國109年8月

刊期頻率:年刊

本刊同時登載於烏來區公所網站

網址:<https://www.wulai.ntpc.gov.tw>

依著作權法第9條規定，法律、命令不受著作權

法保護，任何人本得自由利用，歡迎各界廣為利用

