



新北市烏來區

Wulai District Office, New Taipei City Government

性別圖像

(資料時間:107年)



新北市烏來區公所編印

中華民國108年8月出版

凡例

- 一、本書編印之目的，旨在報導本區性別圖像有關之統計數據，俾以提供施政考核及釐定施政計畫之參考。
- 二、本書資料來源，係根據新北市政府民政局之資料加以整編而成，其資料來源均分別註明於各表之下，以利查證。
- 三、本書所列數字，以民國 107 年為主，茲為明瞭歷年施政進展之情形起見，盡量將近年資料予以並列，藉資比較。
- 四、表內所列「年」係指全年動態數字(自 1 月 1 日至 12 月 31 日止)，「年底」係指十二月靜態數字，有特殊情形者，則指「年度」。
- 五、本書所用符號代表意義如下：
 - 「—」符號者表示無數字。
 - 「...」符號者表示數值尚未發布。
 - 「--」符號者表示有數字但無意義。
 - 「0」符號者表示有數字但不及半單位。
- 六、本書如有更新數字，均以修正，凡與前期數字不同時，概以本期數字為準。
- 七、本書荷蒙公所各業務單位提供有關資料，始克編成，至感公誼，謹申謝忱，惟統計數字誤漏之處，在所難免，敬請不吝指正。

目次

壹、前	言	1
貳、人	口	2-6
參、婚	姻	7-8
肆、社	會 福 利	9-12
伍、教	育	13-16
陸、政	府 服 務	17-19
柒、健	康	20-23
捌、結	論	24-25

表目次

表1、新	北市烏來區各里現住人口及性別比	2
表2、新	北市烏來區人口年齡及性別比表	4
表3、新	北市烏來區人口年齡結構表	5
表4、新	北市烏來區原住民人口性別比概況	6
表5、新	北市烏來區人口性別及婚姻狀況表	7
表6、新	北市烏來區低收入戶人口及性別概況	9
表7、新	北市烏來區中低收入戶人口及性別概況	10
表8、新	北市烏來區身心障礙人口及性別概況	11
表9、新	北市烏來區申請急難救助人口及性別概況	12
表10、新	北市烏來區受15歲以上教育人口與性別概況	13
表11、新	北市烏來區15歲以上受教育人口與性別結構比	13
表12、新	北市烏來區烏來國民中小學(國中)性別概況	15
表13、新	北市烏來區烏來國民中小學(國小)性別概況	15
表14、新	北市烏來區福山國小性別概況	16
表15、新	北市烏來區公務人員按官等別及性別	17
表16、新	北市烏來區公務人員教育程度性別概況	17
表17、新	北市烏來區非編制人員教育程度及性別概況	19
表18、新	北市烏來區107年度主要死亡原因	21
表19、新	北市烏來區107年度主要癌症原因	23

圖目次

圖1、新北市烏來區人口性別比趨勢圖.....	3
圖2、新北市烏來區男女人口趨勢圖.....	3
圖3、新北市烏來區106-107年各年齡層人口占比圖.....	5
圖4、新北市烏來區原住民人口性別比概況.....	6
圖5、新北市烏來區未婚人口性別比變化趨勢.....	8
圖6、新北市烏來區有偶人口性別比變化趨勢圖.....	8
圖7、新北市烏來區離婚人口性別比變化趨勢圖.....	8
圖8、新北市烏來區喪偶人口性別比變化趨勢圖.....	8
圖9、新北市烏來區來低收入戶人口及性別趨勢圖.....	9
圖10、新北市烏來區中低收入戶人口及性別趨勢圖.....	10
圖11、新北市烏來區身心障礙人口及性別趨勢圖	11
圖12、新北市烏來區申請急難救助人口及性別趨勢圖.....	12
圖13、新北市烏來區107年底男性受教育人口結構圖.....	13
圖14、新北市烏來區107年底女性受教育人口結構圖.....	13
圖15、新北市烏來區男女人口識字率趨勢圖	14
圖16、新北市烏來公所107年公務人員男性官等結構圖.....	18
圖17、烏來區公所107年公務人員教育程度結構圖.....	18
圖18、新北市烏來區公所107年非編制人員教育程度結構圖.....	19

壹、前言

有關性別主流化之概念，源起於1985年聯合國於奈洛比舉辦第3屆世界婦女會議。而在1995年北京的第4屆會議中方有正式宣示，強調聯合國各單位必須加強女性充分有效的參與，來促進女性的權利。

1997年2月聯合國經濟及社會理事會定義「社會性別主流化」，意指在各個領域層面，以性別觀點來評估所有有計畫的行動（包括立法、政策、方案）。將對男女雙方或不同性別的關注和經驗，納入設計、實施、監督、評判各項政策的內容，從而使不同性別者都能均等受益。基此，性別主流化的最終目標，即為實現性別（男、女、性傾向、跨性別）平等。

我國自2002年起，部分婦女團體開始注意到性別平等的觀念，陸續開始推動政府應該設立如「性別平等委員會」的組織。行政院於86年5月6日為促進政府機關橫向連繫，強化推動婦女權益，成立任務編組的「行政院婦女權益促進委員會」〔簡稱婦權會〕，直到101年1月1日配合組織改造方成立性別平等處，為我國第一個性別平等專責機構，並將原「婦權會」擴大為「行政院性別平等會」（簡稱性平會）。

新北市政府為推動性別主流化，105年3月成立性別平等專案小組，105年4月1日訂頒性別主流實施計畫(105-108年)，其中包含增修各項性別指標及性別影響評估等任務。

公所係第一線為民服務之基層機關，為協助實現性別平等目標，達成性別主流實施計畫中有關性別統計分析等任務，茲蒐集本區相關之性別統計數據...。呈現性別在人口、婚育、教育...等各方面的結構與變遷、期許提升本區性別主流化觀念及性別平等意識，並於制定政策、計畫及資源分配時，能納入性別主流化觀點，達成性別的實質平等。

貳、人口

一、人口性別比

本區近年來人口數女性均多於男性，人口性別比呈逐年下降趨勢，由104年底98.61下降至107年底96.34，顯示本區人口性別結構差距擴大。

在107年底各里人口及性別比資料中，以孝義里108.94最高，男性多於女性，福山里100.72次之，男性多於女性，而信賢里92.48最低，女性多於男性，結果顯示居住離都市距離越遠的里別性別比越高，男生多於女性；反之居住越接近都市的里別性別比越低，女性多於男性。此現象與臺灣都會區之人口結構相吻合。

表1 新北市烏來區各里現住人口及性別比

單位：人

年 份	人 口 數			性別比 (男/百女)
	總 計	男 性	女 性	
104年底	6,187	3,072	3,115	98.61
105年底	6,212	3,070	3,142	97.71
106年底	6,320	3,121	3,199	97.56
107年底	6,438	3,159	3,279	96.34
忠治里	1,877	916	961	95.31
烏來里	2,886	1,410	1,476	95.52
孝義里	257	134	123	108.94
信賢里	589	283	306	92.48
福山里	829	416	413	100.72

資料來源：新北市政府民政局

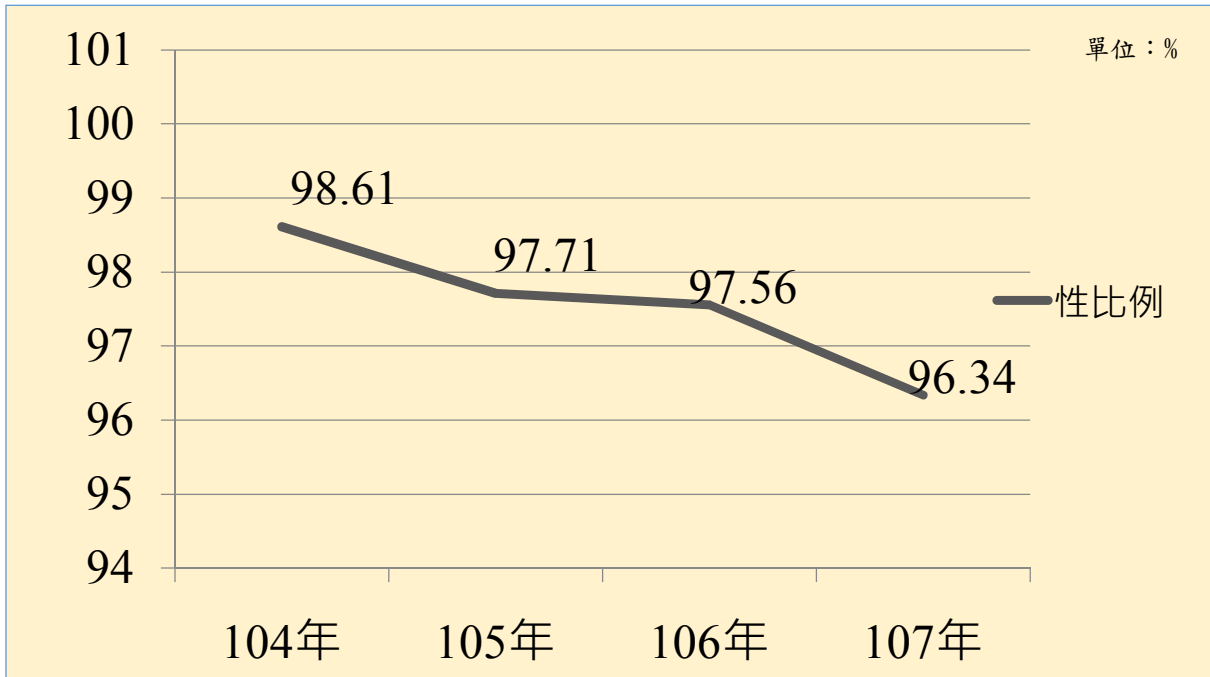


圖1 新北市烏來區人口性別比趨勢圖

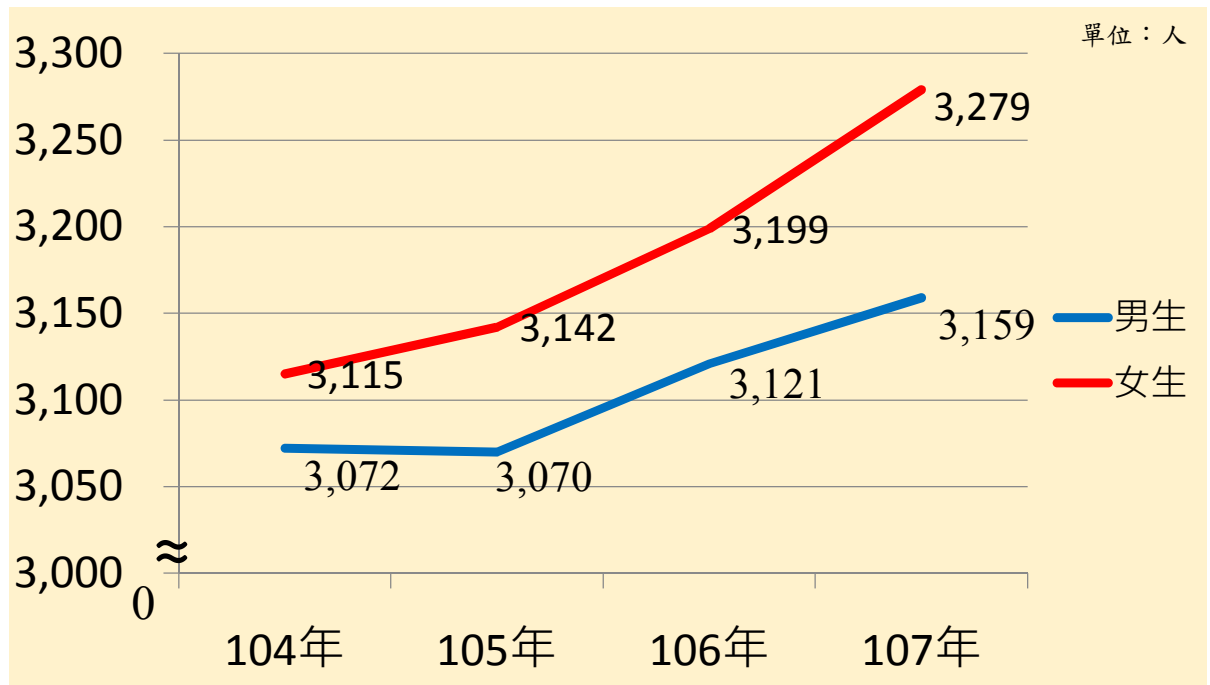


圖2 新北市烏來區男女人口趨勢圖

貳、人口

二、人口年齡分配及性別比

本區107年底人口結構依年齡層畫分，男性0-14歲幼年人口比例7.36%，15-64歲青壯年人口為35.47%，65歲以上老年人口6.22%，分別相較於106年底總人口，男性0-14歲幼年人口減少0.36%，15-64歲青壯年人口減少0.51%，65已上老年人口增加0.54%。而女性0-14歲幼年人口比例7.30%，15-64歲青壯年人口36.50%，65歲以上老年人口7.13%，分別比較106年底總人口，女性幼年人口增加0.07%，青壯年人口減少0.18%，老年人口增加0.43%。

107年底除了幼年人口男性多於女性之外，青壯年人口及老年人口總數皆為女性多於男性。

本區107年底總人口依年齡層之性別比，0-14歲幼年人口性別比100.85最高，15-64歲青壯年人口97.19次之，老年人口最低87.36，顯示老年人口數及青壯年人口數，女性多於男性。幼年人口數則男性大於女性。

表2 新北市烏來區人口年齡及性別比表

單位：人

年 度	總計	0-14歲 (幼年)			15-64歲 (青壯年)			65-100歲 (老年)		
		男性	女性	性別比	男性	女性	性別比	男性	女性	性別比
104年底	6,296	487	565	86.19	2,265	2,300	98.47	320	359	89.13
105年底	6,212	486	454	107.04	2,242	2,294	97.73	342	394	86.80
106年底	6,320	488	457	106.78	2,274	2,318	98.10	359	424	84.67
107年底	6,438	474	470	100.85	2,284	2,350	97.19	401	459	87.36

資料來源：新北市政府民政局

表3 新北市烏來區人口年齡佔比表

單位：%

年 度	總人口 (占比)	0-14歲 (幼年)		15-64歲 (青壯年)		65-100歲 (老年)	
		男性	女性	男性	女性	男性	女性
104年底	100.00	7.73	8.97	35.97	36.53	5.08	5.70
105年底	100.00	7.82	7.30	36.09	36.92	5.50	6.34
106年底	100.00	7.72	7.23	35.98	36.68	5.68	6.70
107年底	100.00	7.36	7.30	35.47	36.50	6.22	7.13

資料來源：新北市政府民政局

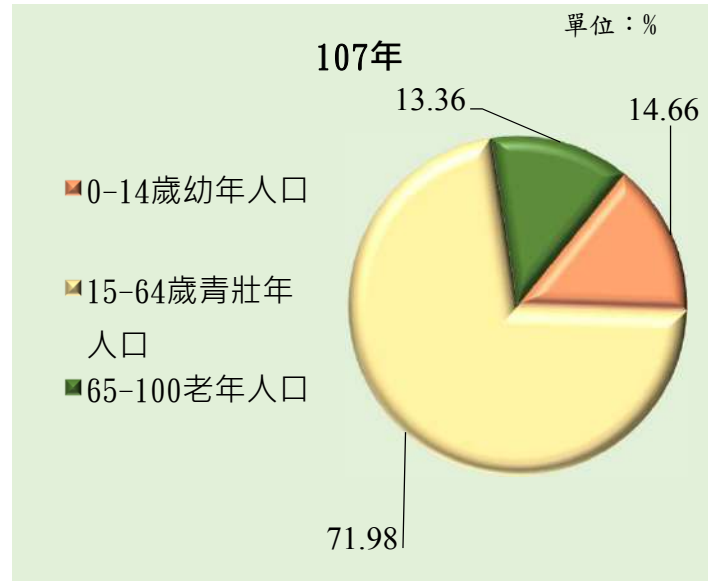
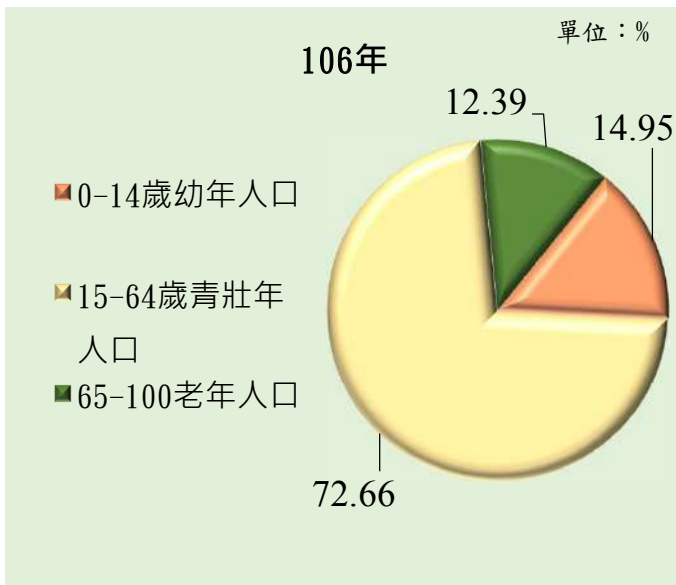


圖3 新北市烏來區106-107年各年齡層人口占比圖

貳、人口

三、原住民人口性別比

本區107年底戶籍登記原住民人口男性1,425人，女性1,476人，分別較106年底男生增加13人，女性增加51人。107年原住民性別比96.54，較106年底的99.08減少2.54，近4年原住民人數皆為女性多於男性。

表4 新北市烏來區原住民人口性別比概況

單位：人

	總計	男	女	性別比
104年底	2,792	1,380	1,412	97.73
105年底	2,817	1,392	1,425	97.68
106年底	2,837	1,412	1,425	99.08
107年底	2,901	1,425	1,476	96.54

資料來源：新北市政府民政局

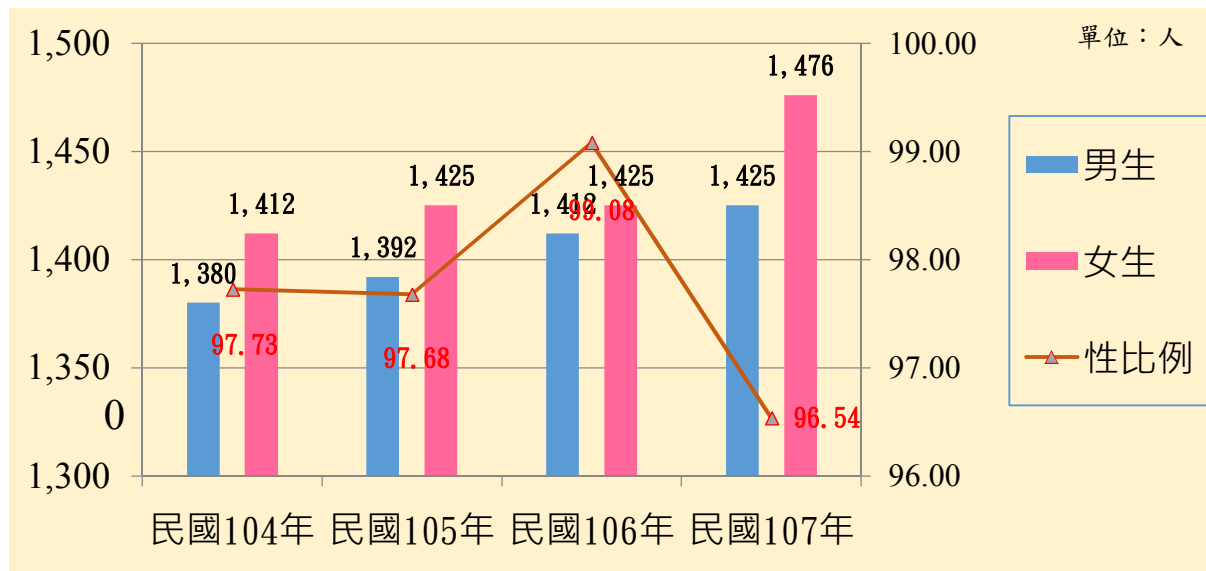


圖4 新北市烏來區原住民人口性別比概況

參、婚姻

本區近4年來未婚人口男性多於女性，有偶人口、離婚人口、喪偶人口以及總人口數皆為女性居多。

本區107年底未婚人口男性為1,485人，女性為1,248人，性別比118.99。分別較106年底男性減少5人、女性增加27人、性別比下降3.04；107年底有偶人口男性為1,296人，女性1,354人，性別比95.71。較106年底男性增加18人、女性增加18人，性別比增加0.06；107年底離婚人口男性為322人，女性378人，性別比85.18。較106年底離婚人口男性增加29人、女性也增加29人，性別比增加1.23；107年底喪偶人口男性為56人，女性299人，性別比18.72。較106年底喪偶人口男性減少4人、女性增加6人，性別比減少1.75。

表5 新北市烏來區人口性別及婚姻狀況表

單位：人

年度	總計		未婚			有偶			離婚			喪偶		
	男	女	男	女	性別比	男	女	性別比	男	女	性別比	男	女	性別比
104年底	3,072	3,115	1,459	1,178	123.85	1,270	1,331	96.13	288	336	85.71	55	270	20.37
105年底	3,070	3,142	1,455	1,199	121.35	1,270	1,321	96.13	290	336	86.30	55	286	19.23
106年底	3,121	3,199	1,490	1,221	122.03	1,278	1,336	95.65	293	349	83.95	60	293	20.47
107年底	3,159	3,279	1,485	1,248	118.99	1,296	1,354	95.71	322	378	85.18	56	299	18.72

資料來源：新北市政府民政局

參、婚姻

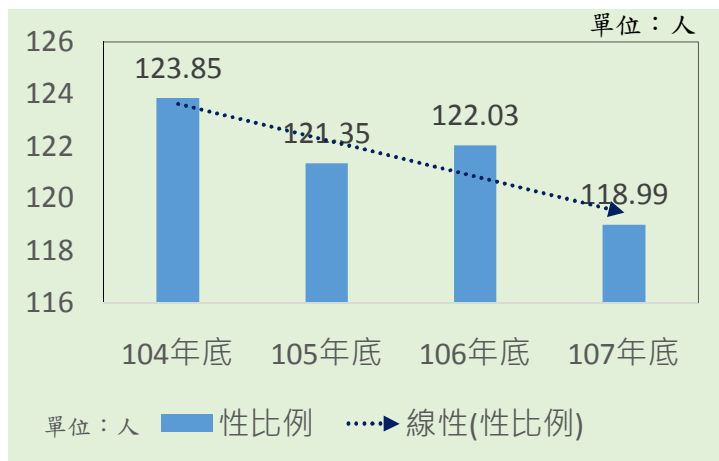


圖5 新北市烏來區未婚人口性別比變化趨勢圖

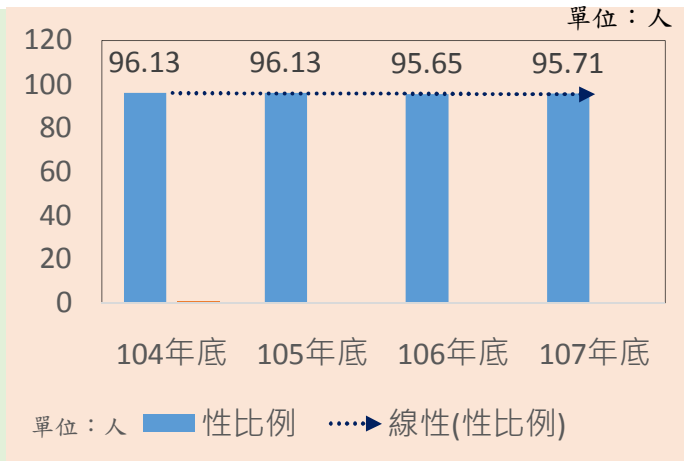


圖6 新北市烏來區有偶人口性別比變化趨勢圖

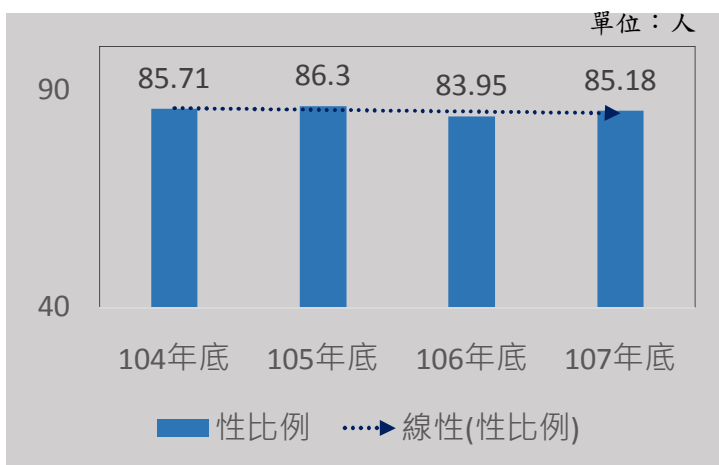


圖7 新北市烏來區離婚人口性別比變化趨勢圖

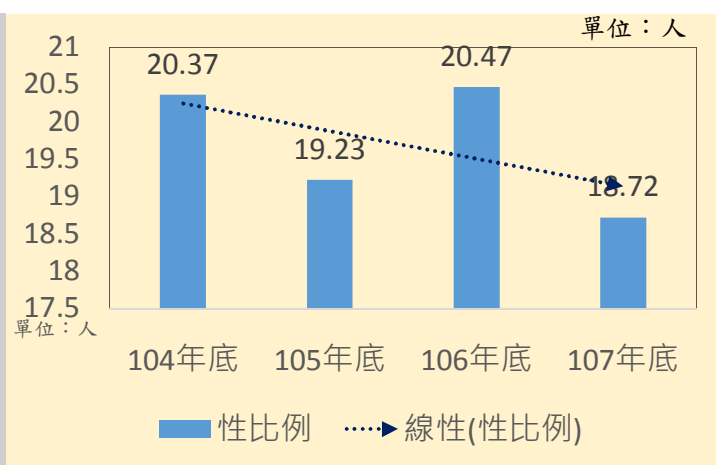


圖8 新北市烏來區喪偶人口性別比變化趨勢圖

肆、社會福利

一、本區低收入戶人口與性別比

107年年底低收入戶人數男性106人，低收入戶人數女性119人，男性較106年底減少了13人(10.92%)，女性則較106年底減少11人(8.46%)；107年底低收入戶戶數為75戶，較106年底78戶減少3戶(3.84%)，低收入戶104年底至107年底女性人數大於男性人數。

表6 新北市烏來區低收入戶人口及性別概況

單位：人

年底別 (第四季底)	低收入戶(戶數)			低收入戶(人數)			
	總計	男	女	總計	男	女	性別比
104年底	92	47	45	287	134	153	87.58
105年底	84	41	43	272	131	141	92.90
106年底	78	40	38	249	119	130	91.53
107年底	75	41	34	225	106	119	89.07

資料來源：衛生福利部統計處

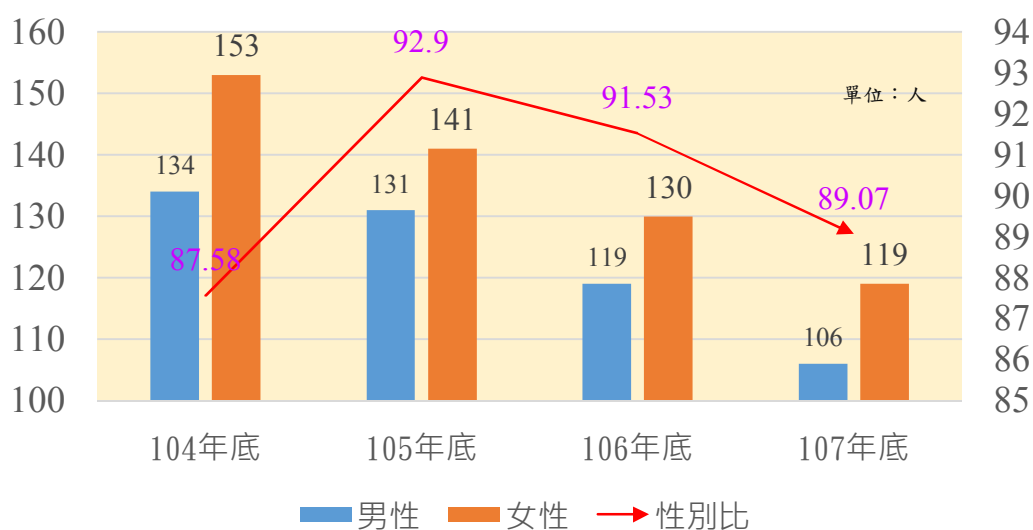


圖9 新北市烏來區低收入戶人口及性別趨勢圖

肆、社會福利

二、本區中低收入戶人口與性別比

107年年底中低收入戶人數男性34人，中低收入戶人數女性40人，男性較106年年底人數一樣，女性則較106年年底減9人(18.36%)；107年年底中低收入戶戶數為22戶，較106年年底23戶減少了1戶(4.34%)，中低收戶入104年底至107年底女性人數大於男性人數。

表7 新北市烏來區中低收入戶人口及性別概況

單位：人

年底別 (第四季底)	中低收入戶(戶數)			中低收入戶(人數)			
	總計	男	女	總計	男	女	性別比
104年底	26	7	19	87	38	49	77.55
105年底	28	11	17	104	48	56	85.71
106年底	23	6	17	83	34	49	63.38
107年底	22	8	14	74	34	40	85.00

資料來源：衛生福利部統計處

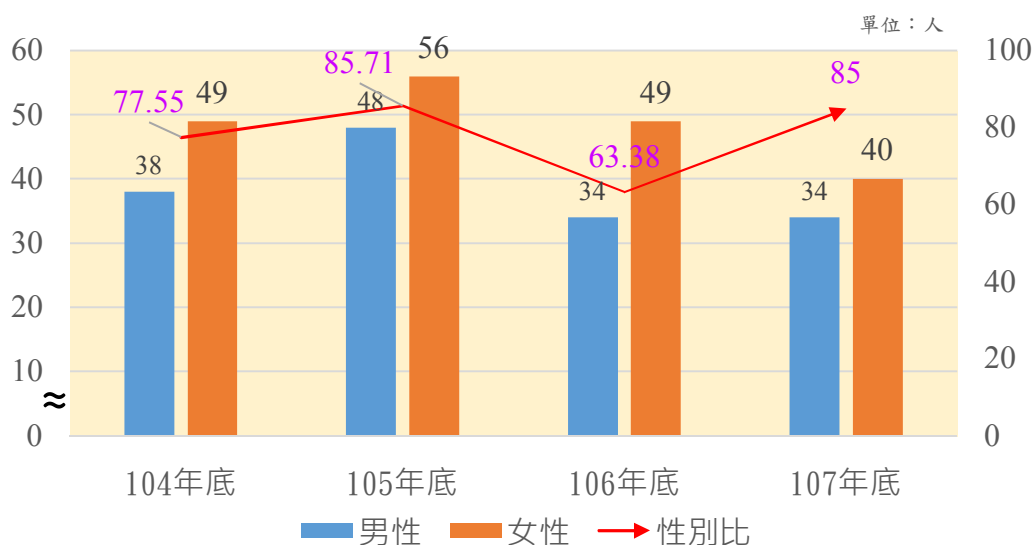


圖10 新北市烏來區低收入戶人口及性別趨勢圖

肆、社會福利

三、本區身心障礙人口與性別比

107年年底身心障礙人數男性180人，身心障礙人數女性140人，男性較106年年底人數減少了7人(3.74%)，女性則較106年年底人數一樣。104年年底至107年年底身心障礙人口均以男性居多。

表8 新北市烏來區身心障礙人口及性別概況

單位：人

年底別 (第四季底)	身心障礙(人數)			
	總計	男	女	性別比
104年底	306	178	128	139.06
105年底	331	190	141	134.75
106年底	327	187	140	133.57
107年底	320	180	140	128.57

資料來源：衛生福利部統計處

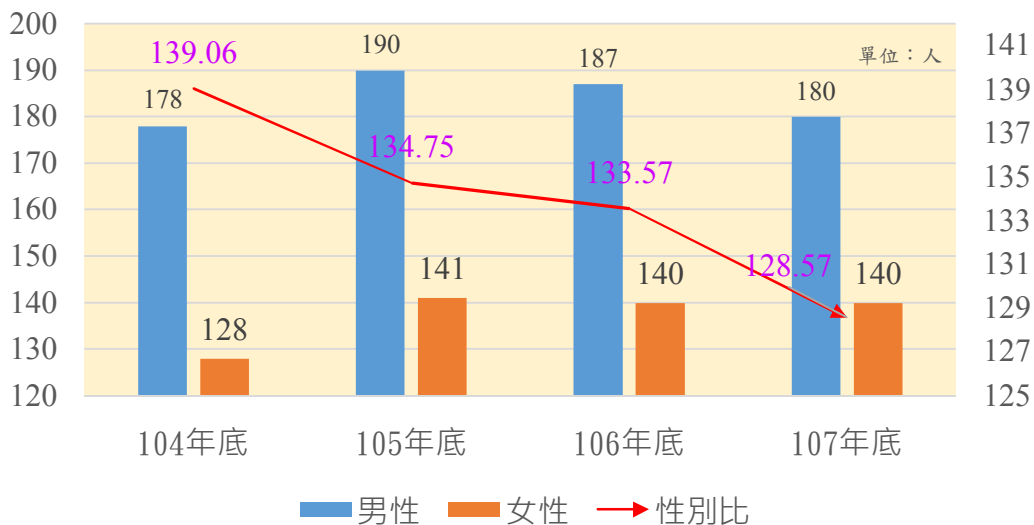


圖11 新北市烏來區身心障礙人口及性別趨勢圖

肆、社會福利

四、本區申請急難救助人口與性別比

107年年底申請急難救助人數男性28人，申請急難救助人數女性27人，男性較106年底人數增加了4人(16.6%)，女性則較106年底增加了6人(18.18%)。107年底相較106年底申請急難救助人口性別比從72.72上升至103.70，顯示107年底申請急難救助人數男性遠超過女性。

表9 新北市烏來區申請急難救助人口及性別概況 單位：人

年底別 (第四季底)	急難救助(人數)			
	總計	男	女	性別比
104年底	107	55	52	105.76
105年底	101	47	54	87.03
106年底	57	24	33	72.72
107年底	55	28	27	103.70

資料來源：新北市烏來區公所社會人文課

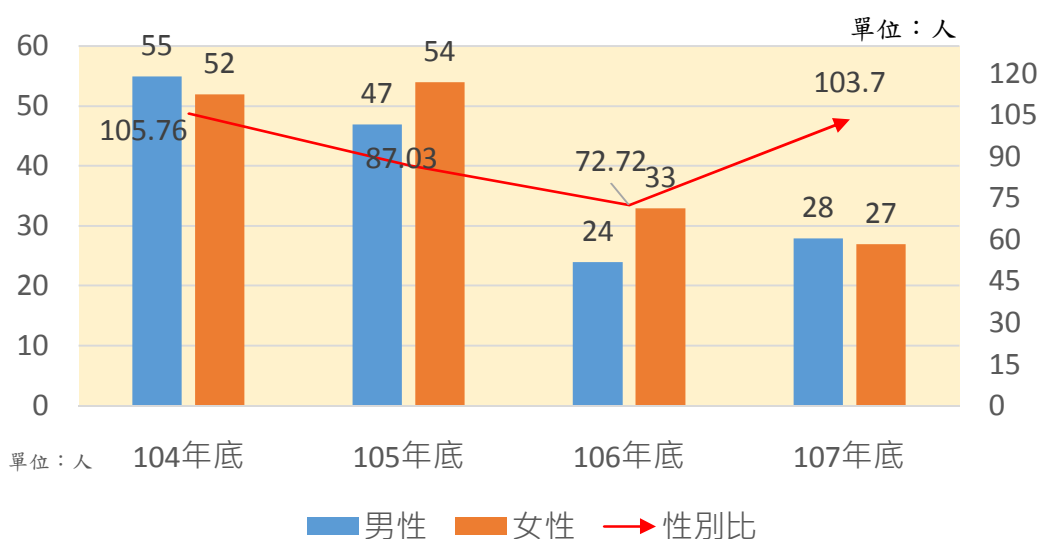


圖12 新北市烏來區申請急難救助人口及性別趨勢圖

伍、教育

一、本區現住人口教育程度與性別概況

本區近年4年來受教育人口為女性多於男性，兩性受高中職以上教育比率，107年受教育人口程度男性以高中職以上教育程度比率最高20.82%，女性也以高中職教育程度比率最高18.17%。

近4年本區15歲以上識字率有逐年上升的趨勢，且男性識字率高於女性，107年男性識字率99.88%，女性識字率為99.46%，顯示大多數區民都有受過教育。

表10 新北市烏來區受15歲以上教育人口與性別概況 單位：人

年底別	總計	識字人口																不識字	
		合計		碩博士		大學		專科		高中職		國中		國小		自修			
		男	女	男	女	男	女	男	女	男	女	男	女	男	女	男	女	男	女
104年底	5,221	2,580	2,641	90	67	453	507	315	269	1,068	923	410	452	243	420	1	3	5	18
105年底	5,250	2,579	2,671	93	74	477	537	303	269	1,075	928	400	445	230	415	1	3	5	17
106年底	5,355	2,629	2,726	97	82	506	569	303	275	1,111	935	393	454	218	408	1	3	4	16
107年底	5,476	2,682	2,794	96	92	542	595	305	251	1,140	995	386	456	212	402	1	3	3	15

資料來源：新北市政府民政局

表11 新北市烏來區15歲以上受教育人口與性別結構比 單位：人

年底別	總計	識字人口															
		合計		碩博士		大學		專科		高中職		國中		國小		自修	
		男	女	男	女	男	女	男	女	男	女	男	女	男	女	男	女
104年底	100	49.42	50.58	1.72	1.28	8.68	9.71	6.03	5.15	20.46	17.68	7.85	8.66	4.65	8.04	0.02	0.06
105年底	100	49.12	50.88	1.77	1.41	9.09	10.23	5.77	5.12	20.48	17.68	7.62	8.48	4.38	7.90	0.02	0.06
106年底	100	49.09	50.91	1.81	1.53	9.45	10.63	5.66	5.14	20.75	17.46	7.34	8.48	4.07	7.62	0.02	0.06
107年底	100	48.98	51.02	1.75	1.68	9.90	10.87	5.57	4.58	20.82	18.17	7.05	8.33	3.87	7.34	0.02	0.05

資料來源：新北市政府民政局

伍、教育

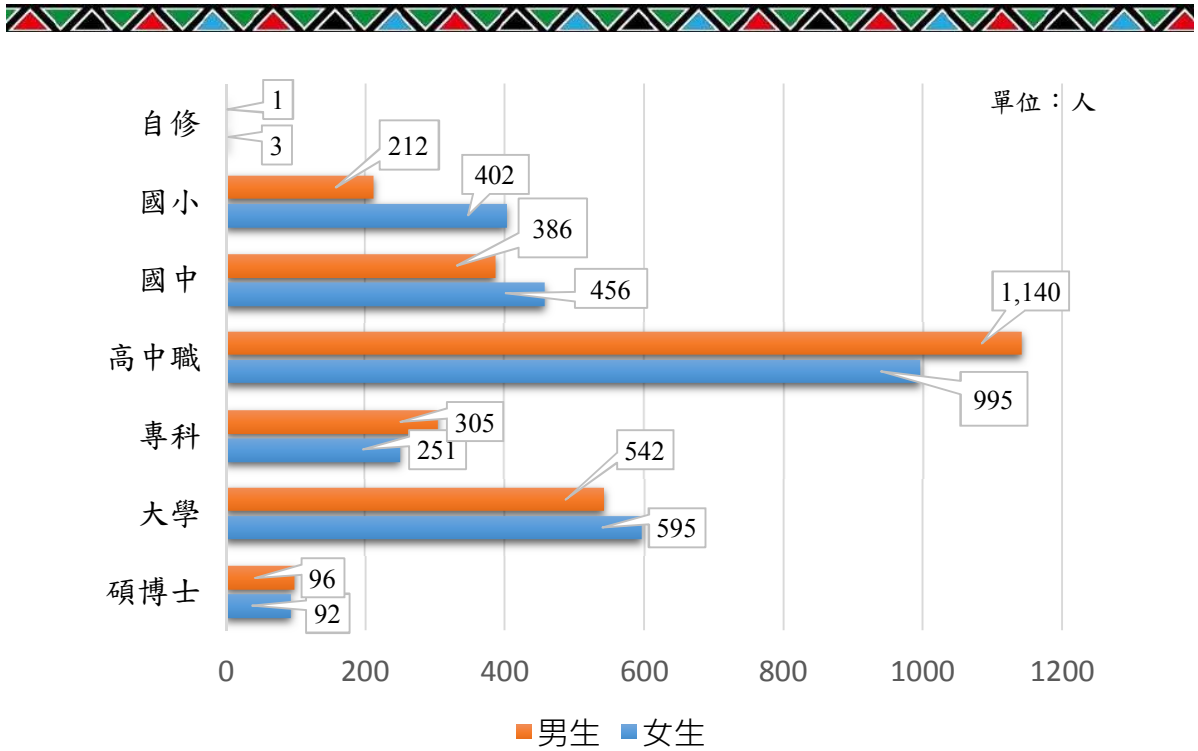


圖15 新北市烏來區107年底受教育人口結構圖

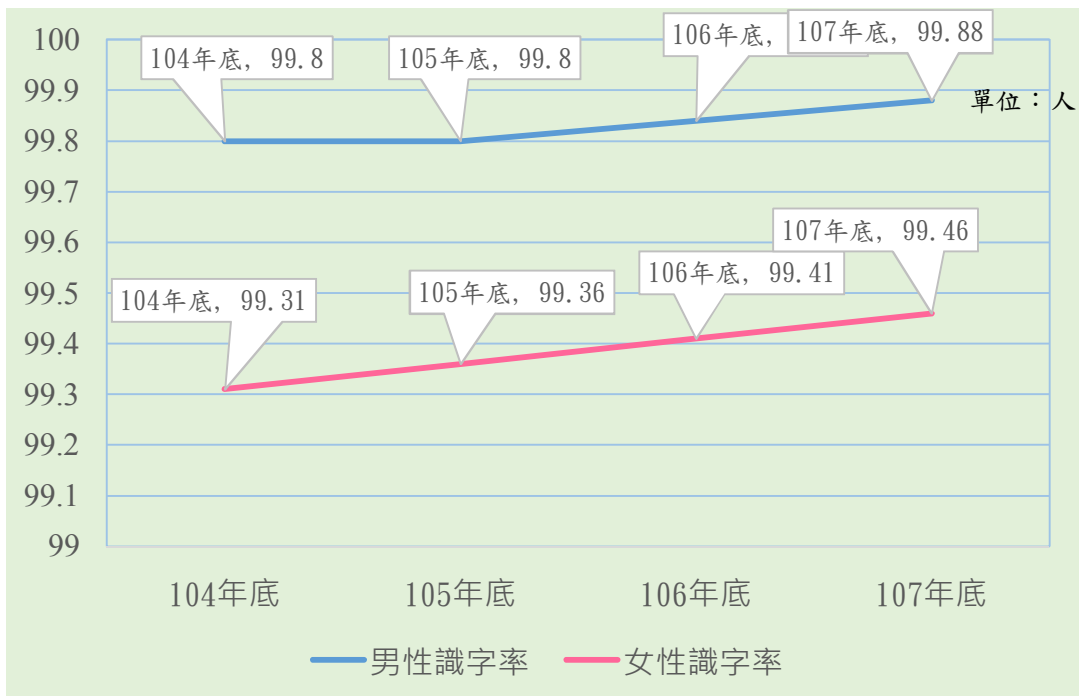


圖16 新北市烏來區男女人口識字率趨勢圖

伍、教育

二、本區烏來國民中小學學生、教師及職員性別概況

107學年度烏來國民中小學人口，男性學生47人(國中18、國小29)，學生女性學生65人(國中27、國小38)，性別比72.30，相較106學年度學生性別比減少8.58。

107學年度烏來國民中小學人口，職員男性2人，職員女性3人，性別比66.66，相較106學年度職員性別比增加41.66。

107學年度烏來國民中小學人口，教師男性8人(國中3、國小5)，職員女性22人(國中10、國小12)，性別比36.36，相較106學年度教師性別比增加12.36。

表12 新北市烏來區烏來國民中小學(國中) 性別概況

單位：人

	學生			學年度			教師		
	男生	女生	性別比	男生	女生	性別比	男生	女生	性別比
104年	37	31	119.35	2	4	50	4	8	50
105年	29	28	103.57	2	4	50	3	9	33.33
106年	24	29	82.75	1	4	25	3	11	27.27
107年	18	27	66.66	2	3	66.66	3	10	30

資料來源：新北市政府主計處、教育部統計處

表13 新北市烏來區烏來國民中小學(國小) 性別概況

單位：人

學年度	學生			職員			教師		
	男生	女生	性別比	男生	女生	性別比	男生	女生	性別比
104年	39	51	76.47	-	-	-	5	13	38.46
105年	39	46	84.78	-	-	-	4	14	28.57
106年	31	39	79.48	-	-	-	3	14	21.42
107年	29	38	76.31	-	-	-	5	12	41.66

資料來源：新北市政府主計處、教育部統計處

伍、教育

三、本區福山國民小學學生、教師及職員性別概況

107學年度福山國民小學人口，男性學生9人，女性學生6人，性別比150，相較106學年度學生性別比增加，顯示學生男性人數多於女性。

107學年度福山國民小學人口，職員男性1人，職員女性1人，性別比100，相較106學年度職員性別比相同。

107學年度福山國民小學人口，教師男性6人，職員女性8人，性別比75，相較106學年度教師性別比增加12.5。

表14 新北市烏來區福山國小性別概況

單位：人

學年度	學生			職員			教師		
	男生	女生	性別比	男生	女生	性別比	男生	女生	性別比
104年	8	8	100	1	1	100	7	8	87.5
105年	10	9	111.11	1	1	100	5	7	71.42
106年	7	6	116.66	1	1	100	5	8	62.5
107年	9	6	150	1	1	100	6	8	75

資料來源：新北市政府主計處、教育部統計處

陸、政府服務

一、公職人員性別概況

新北市烏來區公職人數自104年男性15人、女性13人，男性人數高於女性，性別比115.38(男性高於女性)，至107年公職人數男性14人、女性14人，性別比100(男女人數相等)。

表15 新北市烏來區公務人員按官等別及性別比

單位：人

年底別	總計			簡任(民選)			薦任(派)			委任(派)		
	男性	女性	性別比	男性	女性	性別比	男性	女性	性別比	男性	女性	性別比
104年	15	13	115.38	1	0	--	9	5	180	5	8	62.50
105年	12	14	85.71	1	0	--	6	7	85.71	5	8	62.50
106年	14	14	100	1	0	--	7	7	100	6	7	85.71
107年	14	14	100	1	0	--	7	7	100	6	7	85.71

資料來源：本所人事室

二、新北市烏來區公所公職人員教育性別概況

新北市烏來區107年度男女性公務人員均以大學人數最多，性別比116.66。男性人數高於女性人數；教育程度達研究所以上者則女性高於男性，性別比50。

表16 新北市烏來區公務人員教育程度性別概況

單位：人

年底別	總計			碩博士			大學			專科			高中職		
	男	女	性別比	男	女	性別比	男	女	性別比	男	女	性別比	男	女	性別比
104年	15	13	115.38	0	3	-	8	4	200	3	3	100	3	4	75
105年	14	14	100	0	1	-	7	5	140	3	4	75	2	5	40
106年	14	14	100	1	2	50	7	5	140	4	5	80	2	2	100
107年	14	14	100	1	2	50	7	6	116.66	4	4	100	2	2	100

資料來源：本所人事室

陸、政府服務

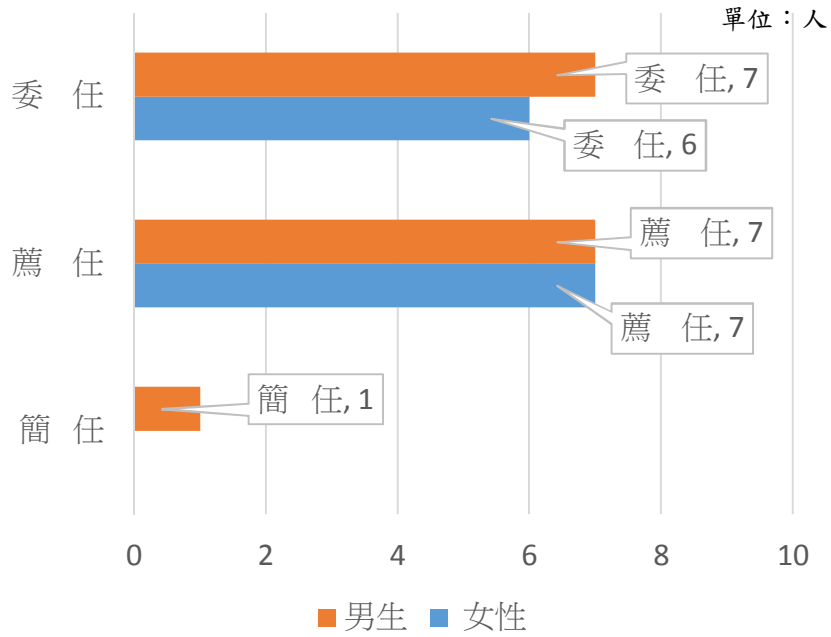


圖17 新北市烏來公所107年公務人員官等結構圖

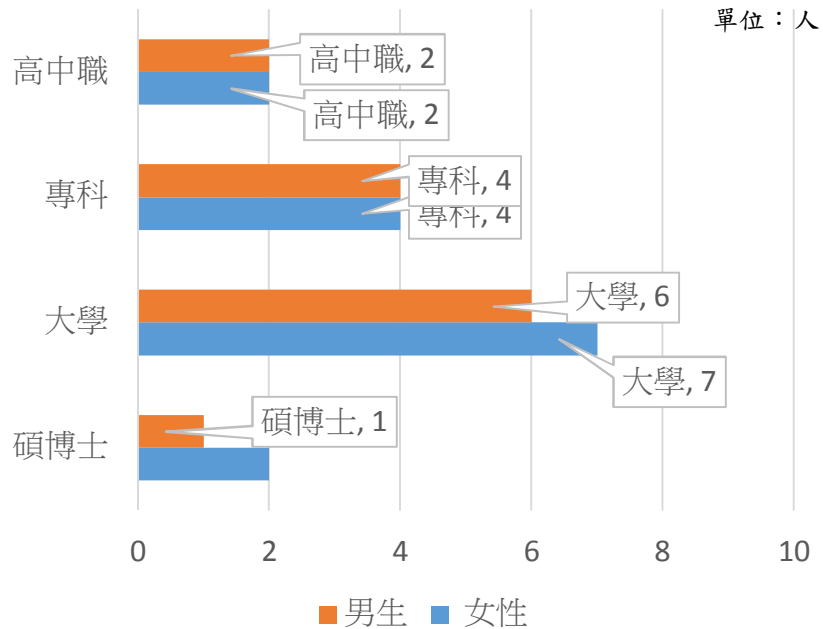


圖18 新北市烏來區公所107年公務人員教育程度結構圖

陸、政府服務

三、新北市烏來區公所非編制人員教育程度及性別概況

107年新北市烏來區公所非編制人員總數為60人，其中教育程度以高中職人數為最多，男性10人、女性27人，佔非編制人員人數(61.66%)，教育程度佔比人數第二多的是大學，男性5人、女性10人(占非編制人數25.00%)。

107年底本所非編制人員總數為60，其中男性21人、女性39人，性別比53.84，相較於106年底性別比53.84相同。

表17 新北市烏來區非編制人員教育程度及性別概況

單位:人

年 底 別	總計			碩博 士			大 學			專 科			高 中 職			國 中			國 小		
	男	女	性 別 比	男	女	性 別 比	男	女	性 別 比	男	女	性 別 比	男	女	性 別 比	男	女	性 別 比	男	女	性 別 比
105 年	21	44	47.72	0	0	-	5	14	35.71	0	0	-	10	27	37.03	4	2	200	2	1	200
106 年	21	39	53.84	0	0	-	5	9	55.55	0	0	-	10	27	37.03	4	2	200	2	1	200
107 年	21	39	53.84	0	0	-	5	9	50.00	0	0	-	10	27	37.03	4	2	200	2	1	200

資料來源:本所秘書室

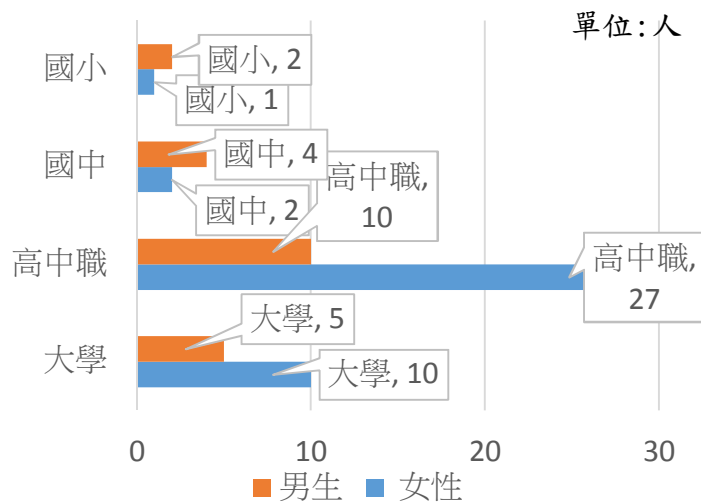


圖19 新北市烏來公所107年非編制人員教育程度結構圖

柒、健康

107年新北市烏來區主要死亡排行原因惡性腫瘤死亡人數10人(佔死亡人數結構25.6%)及心臟疾病(高血壓性疾病除外)死亡人數10(佔死亡人數結構25.6%)並列第一；而第三名則為肺炎死亡人數4人(佔死亡人數結構10.3%)。

107年本區男性人口死亡排行第一為惡性腫瘤死亡人數8人(佔死亡人數結構34.8%)，男性第二為心臟疾病(高血壓性疾病除外)5人(佔死亡人數結構21.7%)心臟疾病，男性第三名為敗血症2人(佔死亡人數結構8.7%)，

107年本區女性人口死亡排行第一為心臟疾病(高血壓性疾病除外)死亡人數5人(佔死亡人數結構31.3%)，女性第二為肺炎3人(佔死亡人數結構18.8%)心臟疾病，女性第三名為惡性腫瘤及事故傷害死亡人數皆為2人(佔死亡人數結構皆為12.5%)。

表18 新北市烏來區107年度主要死亡原因

單位:人、%

順位	總計			男 性			女 性		
	死亡原因	死亡人數	死亡人數結構比%	死亡原因	死亡人數	死亡人數結構比%	死亡原因	死亡人數	死亡人數結構比%
	所有死亡原因	39	100.0	所有死亡原因	23	100.0	所有死亡原因	16	100.0
1	惡性腫瘤	10	25.6	惡性腫瘤	8	34.8	心臟疾病 (高血壓性疾病除外)	5	31.3
2	心臟疾病 (高血壓性疾病除外)	10	25.6	心臟疾病 (高血壓性疾病除外)	5	21.7	肺炎	3	18.8
3	肺炎	4	10.3	敗血症	2	8.7	惡性腫瘤	2	12.5
4	事故傷害	3	7.7	糖尿病	1	4.3	事故傷害	2	12.5
5	敗血症	2	5.1	血管性及未明示之癱瘓症	1	4.3	糖尿病	1	6.3
6	糖尿病	2	5.1	腦血管疾病	1	4.3	腦血管疾病	1	6.3
7	腦血管疾病	2	5.1	肺炎	1	4.3			
8	血管性及未明示之癱瘓症	1	2.6	慢性下呼吸道疾病	1	4.3			
9	慢性下呼吸道疾病	1	2.6	皮膚及皮下組織疾病	1	4.3			
10	皮膚及皮下組織疾病	1	2.6	腎炎、腎病症候群及腎病變	1	4.3			
11	其他	3	7.7	其他	1	4.3	其他	2	12.5
12	腎炎、腎病症候群及腎病變	1	2.6						

資料來源:衛生福利部

(附註:107年烏來區人口數6,438人:男性:3,159人:女性:3,279人)

柒、健康

107年新北市烏來區主要癌症死亡排行口腔癌人數最高、死亡人數2人(佔死亡人數結構25%)。

107年本區男性人口死主要癌症死亡也以腔癌死亡人數最高2人(佔死男性亡人數結構25%)；女性膽囊和其他膽道癌、腦膜及中樞神經系統其他部份癌(腦除外)死亡人數最高、各2人(佔女性死亡人數結構各50%)。

近年來國人平均餘命屢增，除醫療技術、環境改善等諸多因素外，死因、死亡率變化、慢性病增加之具體指標為大家關心，活得長未必活得健康，為進一步建構健康生活品質，實為努力目標。

依WHO對健康的定義為「在身體、精神及社會等各方面處於健全狀態」，因此為衡量健康狀態，即須先確認「健康」衡量標準，常見之衡量標準包括「是否生病？」、「是否痴呆？」、「主觀的健康自覺」、「日常生活行為之能力」、「日常用具操作能力」或「臥病日子」…等。換句話說，因疾病、生活行為無法自理及殘障等將會影響健康狀態，期盼透過區民兩性主要死因序統計資料敘述喚起人人健康自覺。

表19 新北市烏來區107年度癌症死亡原因

單位:人、%

順位	總 計			男 性			女 性		
	死亡原因	死亡人數	死亡人數結構比%	死亡原因	死亡人數	死亡人數結構比%	死亡原因	死亡人數	死亡人數結構比%
	惡性腫瘤	10	100.0	惡性腫瘤	8	100.0	惡性腫瘤	2	100.0
1	口腔癌	2	20.0	口腔癌	2	25.0	膽囊和其他膽道癌	1	50.0
2	前列腺(攝護腺)癌	1	10.0	肝和肝內膽管癌	1	12.5	腦膜及中樞神經系統其他部份癌(腦除外)	1	50.0
3	肝和肝內膽管癌	1	10.0	胰臟癌	1	12.5			
4	膽囊和其他膽道癌	1	10.0	氣管、支氣管和肺癌	1	12.5			
5	胰臟癌	1	10.0	前列腺(攝護腺)癌	1	12.5			
6	氣管、支氣管和肺癌	1	10.0	白血病	1	12.5			
7	腦膜及中樞神經系統其他部份癌(腦除外)	1	10.0	其他	1	12.5			
8	白血病	1	10.0						
9	其他	1	10.0						

資料來源:衛生福利部

(附註:107年烏來區人口數6,438人:男性:3,159人:女性:3,279人)

捌、結論

一、人口性別與年齡結構之探討

107年底本區人口總數為6,438人，其中男性3,159人、女性3,279人，性別比96.34，相較於106年底總人口增加了118人(男生38人、女生80人)。107年底性別較106年底減少了1.22，顯示107年底男性在每100位女性之中有下降的趨勢。

107年底本區原住民人口2,901人，其中男性1,425人、女性1,476人，性別比96.54，相較於106年人口原住民亦增加了64人(男生13人、女生51人)。107年底性別比較106年底減少了2.54，顯示107年底原住民人口男生在每100女生之人數亦走下降趨勢。

二、受社會福利補助人口性別結構之探討

本區107年底低收入戶共225人(男性106人、女性119人)，性別比89.07；中低收入戶共75人(男性41人、女性34人)，性別比120.58；身心障礙共320人(男性180人、女性140人)，性別比128.57；急難救助共55人(男性28人、女性27人)，性別比103.70。

三、婚姻結構與性別之探討

107年底總人為6,438人，其中未婚2,733人(42.45%)(男性1,485、女性1,248人，性別比118.99)；有配偶者2,650人(41.16%)(男性1,296、女性1,354人，性別比95.71)；離婚為700人(10.87%)(男性322、女性378人，性別比85.18)；喪偶者355人(5.52%)(男性56、女性299人，性別比18.72)。

捌、結論

四、教育程度與性別之探討

107年底本區15歲以上人口為5,494人，其中女生2,794人高於男生2,682人。教育程度以高中職人數最高2,135人(38.86%)；次之為大學1,137人(20.69%)；第三則為國中842人(15.32%)。

107年底15歲以上人口5,494人，其中不識字共18人(0.32%)(男性3、女性15人)，顯示本區15歲以上人口之識字率為99.67%，相較104年底識字率99.56%，經過3年之後識字率有上升之趨勢。

五、政府服務人口結構探討

107年底新北市烏來區公所公務員28人，男性14人、女性14人，性別比50。其中官等簡任1人(男性)(3.57%)；薦任14人(男性7人、女性7人)(50%)；委任13人(男生6人、女生7人)(46.43%)。公務人員教育程度以大學人數最高13人(男生7人、女生6人)(46.42%)。

107年底非編制人員共60人，男性21人、女性39人，性別比53.84。非編制人員教育程度以高中職37人最高(男性10人、女性27人、性別比37.03)，次之為大學15人(男生5人、女性9人、性別比50)。

六、死亡人口與死亡原因之探討

本區107年死亡人口男性23人(58.97%)、女性16人(41.03%)，性別比143.75。男性死亡原因以惡性腫瘤排第一；女性死亡原則由心臟病(高血壓性疾病除外)排行第一。男性癌症主要死亡原因口腔癌第一；女性癌症死亡原因以膽囊和其他膽道癌。

刊 名：新北市烏來區性別圖像

編 印：新北市烏來區公所主計室

出 版：新北市烏來區公所

出版日期：中華民國108年8月

刊期頻率：年刊

本刊同時登載於烏來區公所網站

網址：<https://www.wulai.ntpc.gov.tw>



依著作權法第9條規定，法律、命令不受著作權

法保護，任何人本得自由利用，歡迎各界廣為利用